



# Relatório de Gestão

Ano de 2017



## Índice

Índice .....	2
Capítulo I.....	3
1. Introdução .....	3
1.1. Sistema Contabilístico .....	3
1.2. O Relatório de Gestão.....	3
2. Dados Estatísticos da Freguesia .....	4
Capítulo II .....	4
3. Análise Financeira.....	4
3.1 A Receita .....	5
3.2 A Despesa.....	5
3.3 Tesouraria.....	6
3.4 Os Planos.....	6
3.5 Conclusão.....	7
Capítulo III .....	8
4. Análise Analítica.....	8
4.1 Análise da Receita.....	8
4.2 Análise da Despesa.....	9
4.3 Estrutura da Despesa .....	10
4.4 Resultado.....	11
4.5 Passivos e Ativos .....	11
Capítulo IV.....	12
5. Divergências e Justificativos .....	12
5.1 Divergências .....	12
5.2 Justificativos.....	12
Capítulo V .....	13
6. Nota Final .....	13



## Capítulo I

### 1. Introdução

#### 1.1. Sistema Contabilístico

Desde 1 de Janeiro de 2002 que as autarquias locais passaram a estar sujeitas a um novo regime contabilístico – o POCAL – caracterizado, de entre outros aspetos, pela introdução das contabilidades patrimonial e de custos e respetiva integração com a contabilidade orçamental.

Foi igualmente previsto um regime simplificado, funcionando em base de caixa e de compromissos, o qual é aplicável às autarquias locais cujo movimento anual de receita não atinja o montante correspondente a 5000 vezes o índice 100 da escala indiciária das carreiras do regime geral da função pública (€ 343,28) - € 1 716 400,00 em 2017.

As entidades que se integram neste regime apenas são obrigadas a utilizar a contabilidade orçamental, encontrando-se, por isso dispensadas de implementar as contabilidades patrimonial e de custos (ponto 2.8.2.7 do POCAL).

O regime simplificado é aplicável à Freguesia de Guadalupe, em função do respetivo movimento anual de receita.

#### 1.2. O Relatório de Gestão

O relatório de gestão enquadra-se no âmbito da prestação de contas relativa ao exercício de 2017 e foi elaborado de acordo com os procedimentos estabelecidos no Plano Oficial de Contabilidade das Autarquias Locais (POCAL), aprovado pelo Decreto-Lei n.º 54-A/99, de 22 de Fevereiro com as alterações introduzidas pelo Decreto-Lei n.º 162/99, de 14 de Setembro, pelo Decreto-Lei n.º 315/2000, de 2 de Dezembro, e pelo Decreto-Lei n.º 84-A/2002, de 12 de Abril, contemplando a análise da evolução da situação económica e financeira da autarquia.



## **2. Dados Estatísticos da Freguesia**

A Freguesia de Guadalupe inserida no concelho de Santa Cruz da Graciosa, composta por uma área de 20,61Km<sup>2</sup> e 1096 habitantes (dados INE censos 2011) e com 1049 eleitores inscritos. (dados MAI – Mapa nº 1/2018 publicado a 1 de março de 2018)

## **Capítulo II**

### **3. Análise Financeira**

Pontos mais relevantes:

Na atual Conta de Gerência é importante destacar alguns factos, que pela sua natureza, assumem uma importância acrescida, assim:

As principais receitas desta Autarquia, continuam a ser municiaadas pela Administração Central através do Fundo de Financiamento de Freguesias, que em 2017 foi no valor de €47.819,00 tendo um impacto percentual no orçamento desta Autarquia de 55,03%, seguindo-se a Câmara Municipal através dos protocolos de Delegação de Competências, com o valor de €31.500,00 com impacto percentual de 36,25%, depois as receitas próprias da Autarquia num valor total de €4.949,10 tendo um impacto no orçamento de 5,70%, e finalmente vindos da Administração Regional através dos vários Acordos de Cooperação no valor de €2.625,00 tendo um impacto percentual no orçamento desta Autarquia de 3,02%.



### **3.1 A Receita**

No decorrer do ano esta Autarquia conseguiu um total de Receita Corrente Global no valor de €86.018,10 e Receita de Capital Global no valor de €875,00.

O saldo da Gerência Anterior (2016) foi no valor de €35.566,02 em saldo orçamental e €158,41 em Operações de Tesouraria num total de €35.724,43.

O valor total de receita arrecadada neste ano de 2017 foi de €86.893,10.

### **3.2 A Despesa**

Quanto à Despesa Corrente Global (Despesas de Funcionamento + Plano de Atividades + Plano de Investimentos por Administração Direta), foi neste ano de 2017 no valor de €104.293,22.

As despesas correntes excederam as receitas correntes desrespeitando assim o princípio do equilíbrio substancial da execução orçamental constante da alínea e) do ponto 3.1.1 do POCAL, sendo, no entanto, compensados pelos investimentos realizados por administração direta no valor de €5.784,47 e o restante compensado pelo saldo da gerência anterior.

Quanto à Despesa de Capital Global (Investimentos diretos) foi neste ano de 2017 no valor de €0,00.



### 3.3 Tesouraria

Durante o ano foram transacionados €2.710,59 em Operações de Tesouraria.

A Síntese das Reconciliações Bancárias demonstra que:

A Conta à Ordem Nº21.406.600.007 da CAIXA ECONÓMICA DA MISERICÓRDIA encerrava um saldo a 31 de dezembro no valor de €22.294,13, sendo o saldo contabilístico à mesma data de €18.447,87 sendo a divergência existente no valor de €3.846,26 justificada pelos movimentos ocorridos após o encerramento do ano.

### 3.4 Os Planos

O **Plano Plurianual de Investimentos**, demonstra no decorrer do mandato as previsões de investimento a realizar na Freguesia, assim sendo no ano de 2017, a execução financeira do Plano Plurianual de Investimentos (PPI) teve o nível de Execução de Financiamento Anual de 12,97% no valor total investido de €5.784,47.

O **Plano Plurianual de Atividades**, contendo a mesma visão plurianual do PPI, abrange, no entanto, as restantes intervenções da Junta de Freguesia em atividades que não sejam investimento, assim a execução financeira do Plano Plurianual de Atividades (PPA) teve o nível de Execução de Financiamento Anual de 98,05% no valor total investido de €50.953,09.



### **3.5 Conclusão**

As limitações de ordem financeira constituem uma realidade à qual a autarquia não pode escapar. As escassas receitas próprias tornam-na demasiado dependente das transferências do Estado, através do Fundo de Financiamento das Freguesias (FFF), das Instituições Públicas e da Câmara Municipal do concelho, através dos protocolos de delegação de competências, bem como de Acordos de Colaboração e Cooperação financeira.

Para fazer face aos atuais constrangimentos financeiros, o controlo das despesas correntes tem sido uma das grandes prioridades.

Apesar destas limitações, a Junta de Freguesia conseguiu, com grande competência, realizar muitos dos objetivos propostos no seu Plano de Atividades para 2017.



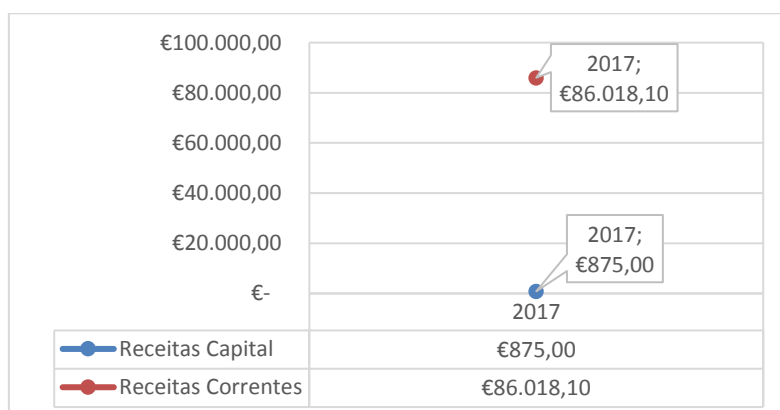
## Capítulo III

### 4. Análise Analítica

#### 4.1 Análise da Receita

As receitas arrecadadas pela Autarquia durante o ano de 2017 ascenderam a €86.893,10, com um grau de execução orçamental de 77,16%, sendo distribuídas da seguinte forma:

	Ano - 2017
Receitas Correntes	€86.018,10
Receitas de Capital	€875,00
<b>TOTAL DAS RECEITAS</b>	<b>€86.893,10</b>



O destaque percentual das receitas durante 2017:

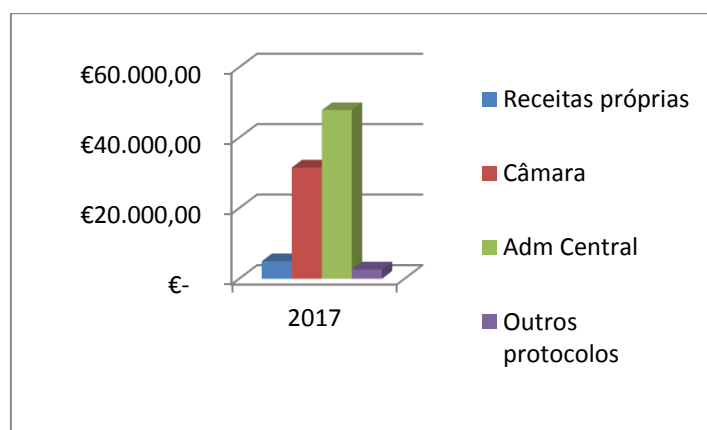
Receitas próprias representaram 5,70% do total de receita;

As receitas provenientes da Câmara Municipal, 36,25%;

As receitas provenientes da Administração Central, 55,03%;

As receitas provenientes de outros protocolos diversos, 3,02%





## 4.2 Análise da Despesa

A despesa pública é a aplicação de recursos da Autarquia para custear os serviços de ordem pública ou para investir no próprio desenvolvimento social, económico e cultural da Freguesia.

Em 2017, a Junta de Freguesia registou um volume de despesa na ordem dos €104.293,22, com um grau de execução orçamental de 65,71%, sendo distribuídos da seguinte forma:

	Ano - 2017
Despesas Correntes	€104.293,22
Despesas de Capital	€0,00
<b>TOTAL DAS DESPESAS</b>	<b>€104.293,22</b>

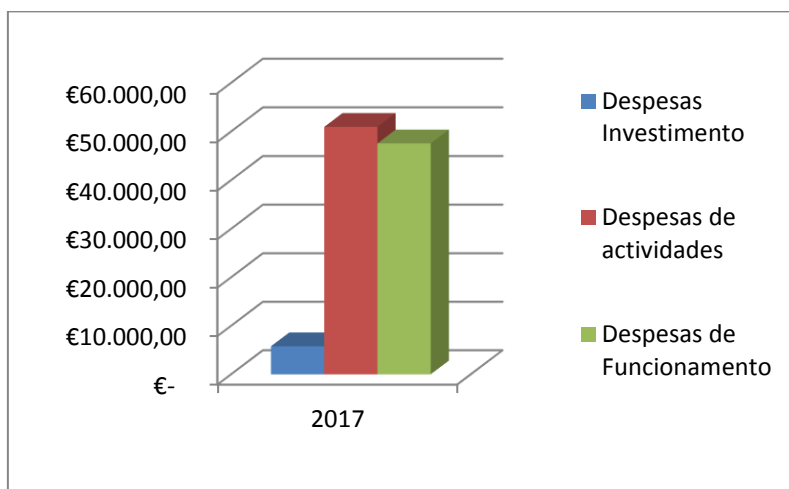


### 4.3 Estrutura da Despesa

No ano de 2017 a despesa total teve a seguinte distribuição na execução do orçamento da Junta:

	Ano 2017
Despesas de funcionamento	€47.555,66
Plano de Actividades	€50.953,09
Plano de Investimentos	€5.784,47
<b>TOTAL DA DESPESA</b>	<b>€104.293,22</b>

#### Graficamente:





#### **4.4 Resultado**

Analisada a Receita e a Despesa do Ano Económico de 2017, contempla-se que o saldo resultante após o encerramento do ano é de €18.452,42.

Em Operações de Tesouraria ficaram retidos na Autarquia €0,60 para a Autoridade Tributária e €296,52 para entrega ao Instituto da Segurança Social, num valor total de €296,52.

Resulta assim num saldo de Execução Orçamental de €18.155,90.

#### **4.5 Passivos e Ativos**

##### **Passivo financeiro:**

A 31 de Dezembro existiam dívidas a terceiros de curto prazo no valor de €182,74.

A Autarquia não possuía nenhum empréstimo contratado.

##### **Ativo financeiro:**

A 31 de Dezembro esta Autarquia não possuía receitas efetivadas e não cobradas.



## **Capítulo IV**

### **5. Divergências e Justificativos**

#### **5.1 Divergências**

Sem nenhuma situação a acrescentar.

#### **5.2 Justificativos**

Tendo em conta que no decorrer do ano financeiro de 2017 o funcionamento e operacionalidade desta Autarquia decorreram sem imprevistos, não existem quaisquer justificativos adicionais a acrescentar.



## Capítulo V

### 6. Nota Final

As políticas contabilísticas estão adequadas à realidade de uma estrutura do tipo autarquia local e por isso sem fins lucrativos (art.º 235º, 237º e 238 da Constituição da República Portuguesa), salientando-se que os procedimentos e controlos internos vigentes asseguram os movimentos efetuados, em relação às receitas, despesas e pagamentos (art.º 238 da Constituição da República Portuguesa e Leis 169/99 de 18 de Setembro e 5-A/2002 de 11 de Janeiro (Competências e funcionamento dos órgãos das autarquias locais) estas revogadas pela Lei 75/2013 de 12 de setembro.

As Demonstrações Financeiras relativas ao ano económico de 2017 traduzem as despesas e receitas do referido exercício económico, em relação a atividades da Junta de Freguesia.

Guadalupe, 28 de março de 2018

O Presidente da Junta

---

(Marco Nuno Costa e Silva)